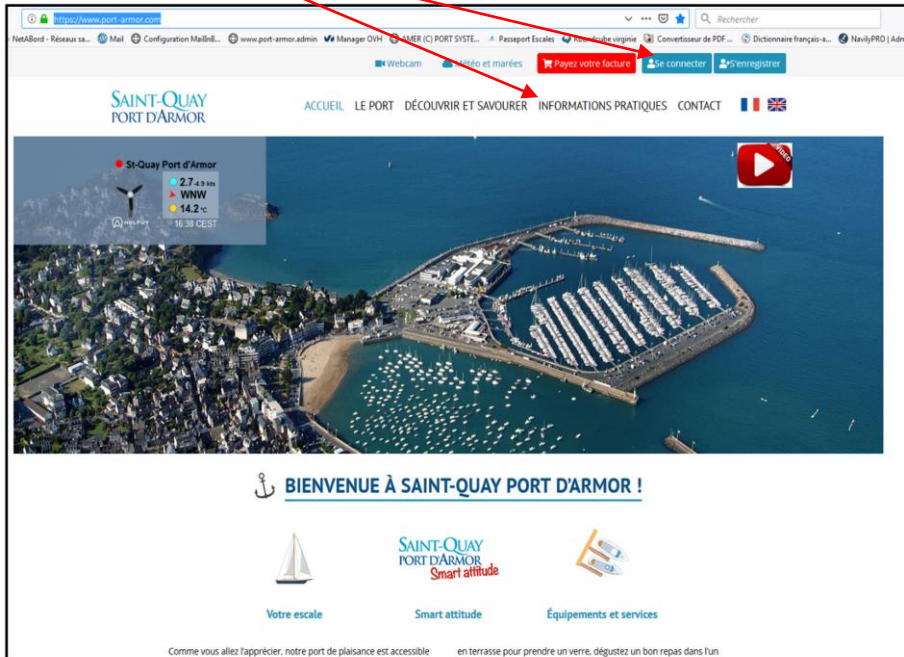


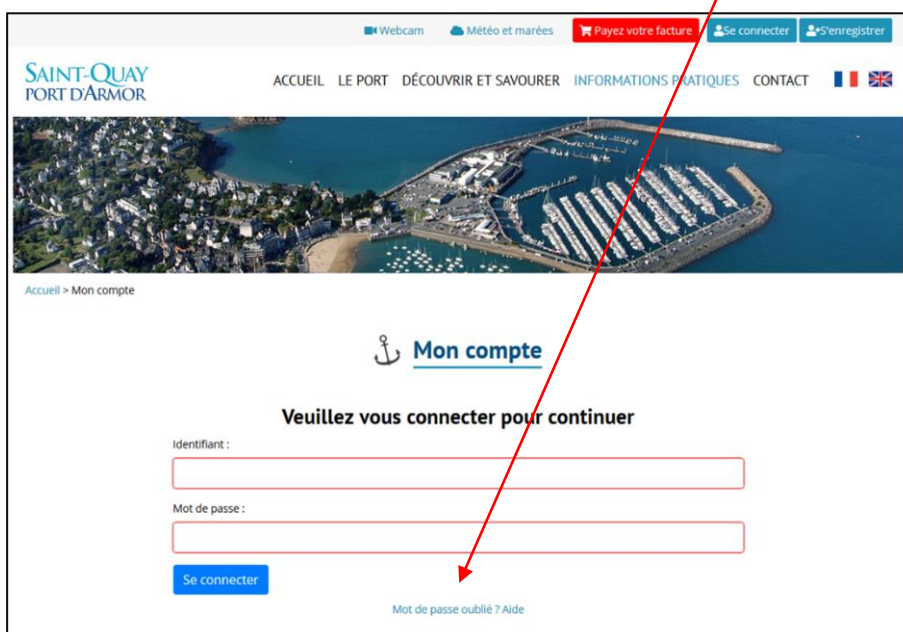
PROCEDURE PERTE D'IDENTIFIANT ET/OU MOT DE PASSE REINITIALISATION DU MOT DE PASSE

Si vous rencontrez des difficultés à vous connecter à votre compte sur www.port-armor.com/, suivez attentivement les consignes ci-dessous :

- 1- Accédez à votre compte. Voici la page d'accueil de notre site. Vous pouvez atteindre votre compte par divers menus.



- 2) Voici l'écran que vous devez obtenir. Cliquez sur « Mot de passe oublié ? »



3) Saisissez votre email d'enregistrement ou votre identifiant et cliquez sur « **Générer un mot de passe** ». **Attention : votre email doit être impérativement celui qui vous a servi à créer votre compte la toute première fois sur www.port-armor.com.**



SAINT-QUAY
PORT D'ARMOR

Veillez saisir votre identifiant ou votre adresse de messagerie. Un lien permettant de créer un nouveau mot de passe vous sera envoyé par e-mail.

Identifiant ou adresse e-mail

Générer un mot de passe

Connexion

← Retour vers Saint-Quay Port d'Armor



SAINT-QUAY
PORT D'ARMOR

Veillez saisir votre identifiant ou votre adresse de messagerie. Un lien permettant de créer un nouveau mot de passe vous sera envoyé par e-mail.

Identifiant ou adresse e-mail

Générer un mot de passe

Connexion



SAINT-QUAY
PORT D'ARMOR

Vérifiez votre messagerie pour y trouver le lien de confirmation.

Identifiant ou adresse e-mail

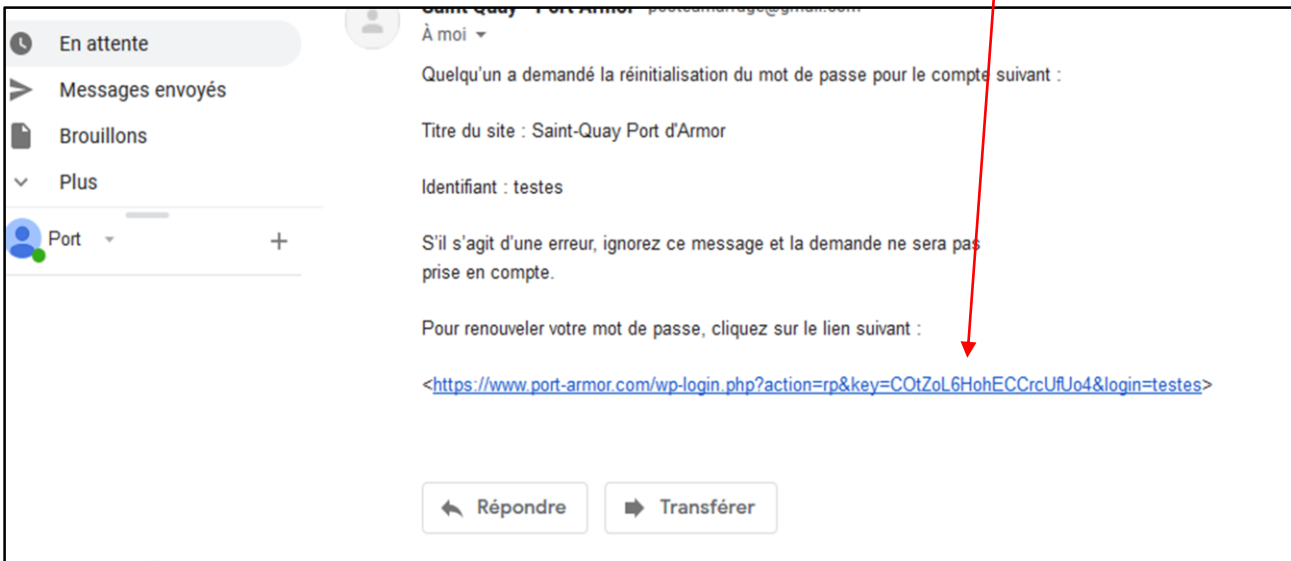
Mot de passe

Se souvenir de moi

Se connecter

← Retour vers Saint-Quay Port d'Armor

4) Consultez à présent votre propre messagerie pour y retrouver le lien de confirmation de récupération de votre mot de passe (ce message étant généré par un automate il peut être envoyé dans vos spams). Voici dans votre propre boîte mail le message que vous devez recevoir. Cliquez donc sur le lien de renouvellement.



Une nouvelle page s'ouvre. Créez votre nouveau mot de passe (attention 12 caractères impératifs) puis cliquez sur « Réinitialiser le mot de passe »

SAINT-QUAY
PORT D'ARMOR

Veuillez saisir votre nouveau mot de passe ci-dessous.

Nouveau mot de passe
 yoMIDllqsiWUCvUr

Forte

Astuce : le mot de passe devrait contenir au moins 12 caractères. Pour le rendre plus sûr, utilisez des lettres en majuscule et minuscule, des nombres, et des symboles tels que ! " ? \$ % ^ &).

Réinitialiser le mot de passe

Connexion

6) Votre mot de passe a été réinitialisé, cliquez sur « **connexion** » avec vos nouveaux paramètres de connexion.

7) Une fois que votre profil est ouvert, remplissez les champs dits obligatoires (c'est-à-dire avec astérisque) qui manqueraient. Puis faites défiler la page jusqu'en bas pour atteindre le thème du mot de passe.

Si oui, où se trouve votre bateau aujourd'hui ?

Type de bateau
 Moteur Voilier

Longueur hors-tout : mètres Largeur : mètres Tirant d'eau : mètres

Attention. Chaque bateau est mesuré lors de son arrivée au port. La longueur du bateau est égale à l'encombrement hors-tout y compris les appareils fixes, moteurs hors-bord, bossoirs etc...

Marque et fabricant

Souhaitez vous un poste d'amarrage

Dès que possible Pas avant le

janvier

Modifier mon mot de passe

Mot de passe

.....

Confirmez le mot de passe

MODIFIER MON MOT DE PASSE

Recréez-en un autre, confirmez-le dans le champ en dessous puis cliquez sur **modifier mon mot de passe**.

Vous devez lire à un endroit de votre écran « **votre mot de passe a bien été enregistré »** ».

Webcam Météo et marées Payez votre facture Mon compte

SAINT-QUAY PORT D'ARMOR

ACCUEIL LE PORT DÉCOUVRIR ET SAVOURER INFORMATIONS PRATIQUES CONTACT

Accueil > Mon compte

Mon compte

Votre nouveau mot de passe a été enregistré avec succès.

Tous les champs avec le symbole * sont obligatoires

Identifiant : testes
 Date d'inscription : 14/10/2019

Nom * Prénom *

Adresse *

Adresse 2

Code postal * Ville * Pays *

Email *